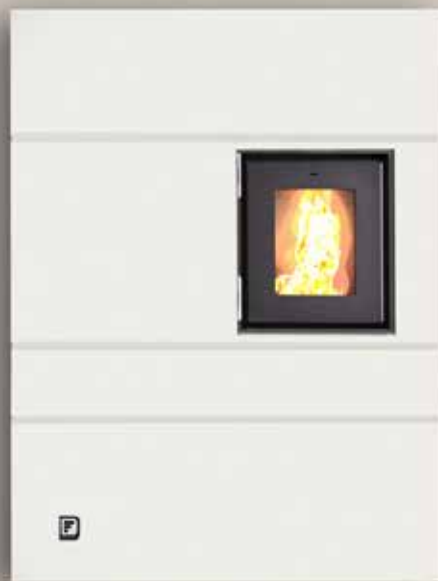


# ANNABELLA

PELLET AIR



MADE IN ITALY



Versione con optional staffe  
per sospensione a muro.



Installazione a parete



Installazione a terra



Caricamento pellet

# ANNABELLA

PELLET AIR



DISPONIBILE IN VERSIONE  
SOSPESA A MURO



Rosso



Bianco



Antracite

## ANNABELLA

Classe energetica	A+
Conformità	EN 14785: 10-2006
Dimensioni	L 55 x P 26 x H 73 cm
Dimensioni collo	0,14 m <sup>3</sup>
Peso stufa	kg 37
Potenza termica introdotta	kW 5,3
Potenza termica nominale	kW 4,7
Potenza termica ridotta	kW 2,4
Rendimento potenza %	min 91,8 % max 87,3 %
Emissioni di CO (al 13% di O <sub>2</sub> )	min 100 mg/Nm <sup>3</sup> max 180 mg/Nm <sup>3</sup>
Emissioni CO (13% O <sub>2</sub> )	min 0,008 Vol.-% max 0,014 Vol.-%
Emissioni OGC (13% O <sub>2</sub> )	min 2 mg/Nm <sup>3</sup> max 4 mg/Nm <sup>3</sup>
Emissioni NOx (13% O <sub>2</sub> )	min 142 mg/Nm <sup>3</sup> max 129mg/Nm <sup>3</sup>
Contenuto medio polveri (13% O <sub>2</sub> )	20 mg/Nm <sup>3</sup>
Tiraggio minimo camino	min 10 Pa max 12 Pa
Diametro scarico fumi	Ø 80 mm
Diametro condotto aspirazione	-
Capacità serbatoio	kg 8
Consumo pellet	min 0,53 kg / h max 1,11 kg / h
Tensione alimentazione	V/HZ 230 / 50
Assorbimento elettrico nominale	min 45 W max 70 W
Assorbimento elettrico in accensione	440 W
M <sup>3</sup> riscaldabili	min 53 m <sup>3</sup> max 104 m <sup>3</sup>
Rumorosità dB	dB 32/ 43
Combustibile	PELLET EN PLUS A1

## PLUS

- Braciere INOX 316
- Uscita fumi posteriore / laterale sx
- Sistema di modulazione
- Funzione "Silent"
- Programmazione giornaliera / settimanale
- 5 regolazioni di potenza
- Display 5 lingue integrate
- Mano fredda
- Vetro ceramico

## OPTIONAL

- Wi-Fi
- Telecomando
- Kit applicazione a parete

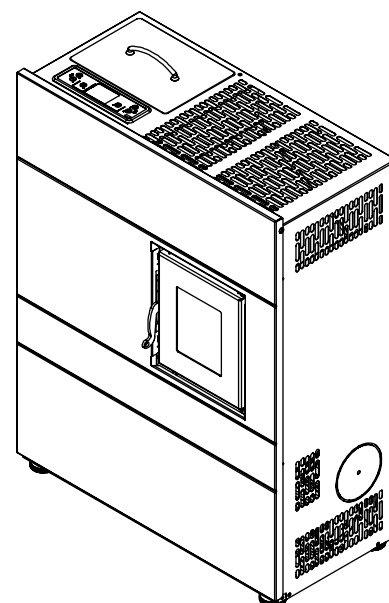
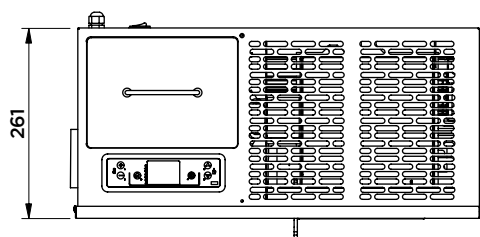
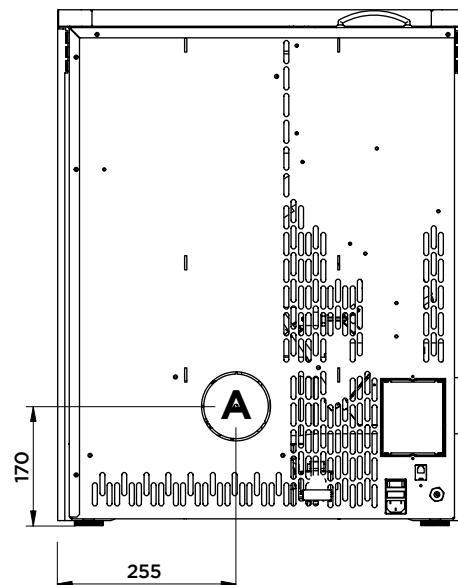
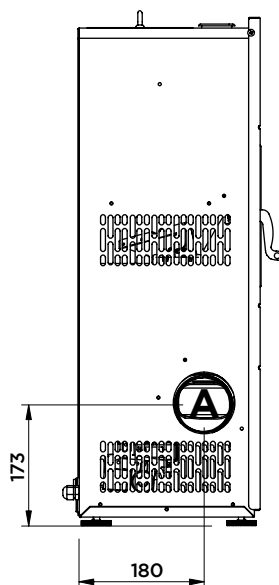
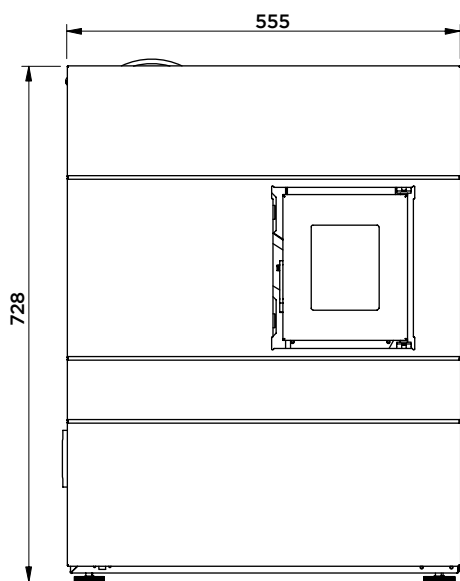


COMPATIBILE CON  
amazon alexa



# ANNABELLA

PELLET AIR



ANNABELLA	
Scarico fumi	A
Entrata aria comburente	-
Uscita Canalizzazione	-
Canalizzabile sino a metri lineari	