

ARA

PELLET AIR CANALIZZABILE



Vista superiore



Braciere in ghisa



Maniglia mano fredda



Bocchette aria laterali

ARA

PELLET AIR CANALIZZABILE



ARA

Classe energetica	A+
Conformità	EN 14785: 10-2006
Dimensioni	L 57 x P 53 x H 104 cm
Dimensioni collo	0,52 m ³
Peso stufa	kg 102
Potenza termica introdotta	kW 12,0
Potenza termica nominale	kW 10,5
Potenza termica ridotta	kW 4,8
Rendimento potenza %	min 93,2 % max 87,2 %
Emissioni di CO (al 13% di O ₂)	min 237 mg/Nm ³ max 67 mg/Nm ³
Emissioni CO (13% O ₂)	min 0,019 Vol.-% max 0,005 Vol.-%
Emissioni OGC (13% O ₂)	min 3 mg/Nm ³ max 2 mg/Nm ³
Emissioni NO _x (13% O ₂)	min 137 mg/Nm ³ max 134 mg/Nm ³
Contenuto medio polveri (13% O ₂)	14,9 mg/Nm ³
Tiraggio minimo camino	min 10 Pa max 12 Pa
Diametro scarico fumi	Ø 80 mm
Diametro condotto aspirazione	Ø 50 mm
Diametro condotto canalizzazione	Ø 60 mm
Capacità serbatoio	kg 26
Consumo pellet	min 1,05 kg / h max 2,48 kg / h
Tensione alimentazione	V/HZ 230 / 50
Assorbimento elettrico nominale	min 106 W max 120 W
Assorbimento elettrico in accensione	320 W
M ³ riscaldabili	106 / 233 m ³
Rumorosità dB	dB 42 / 49
Combustibile	PELLET EN PLUS A1

PLUS

- Stufa Ermetica
- Canalizzabile 1 o 2 motori
- Braciere in ghisa
- Uscita fumi posteriore / superiore
- Sistema di modulazione
- Funzione "Silent"
- Programmazione giornaliera / settimanale
- 5 regolazioni di potenza
- Display 5 lingue integrate
- Mano fredda
- Vetro ceramico

OPTIONAL

- Wi-Fi
- Telecomando
- Kit canalizzazione



★★★★★
Prodotto conforme alla Classe 4 Stelle secondo i requisiti di emissioni e rendimento del Decreto 7 Novembre 2017, n. 186

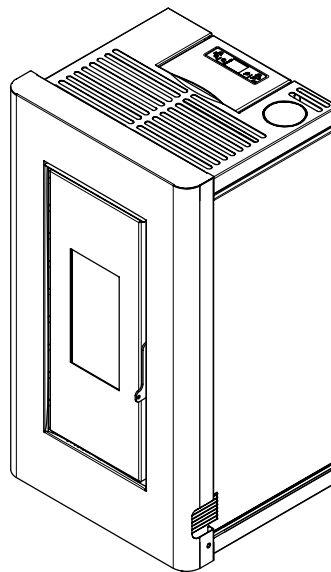
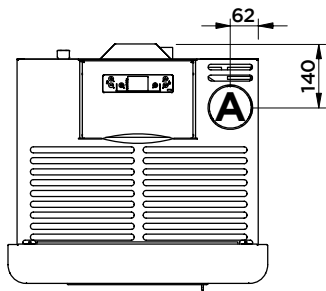
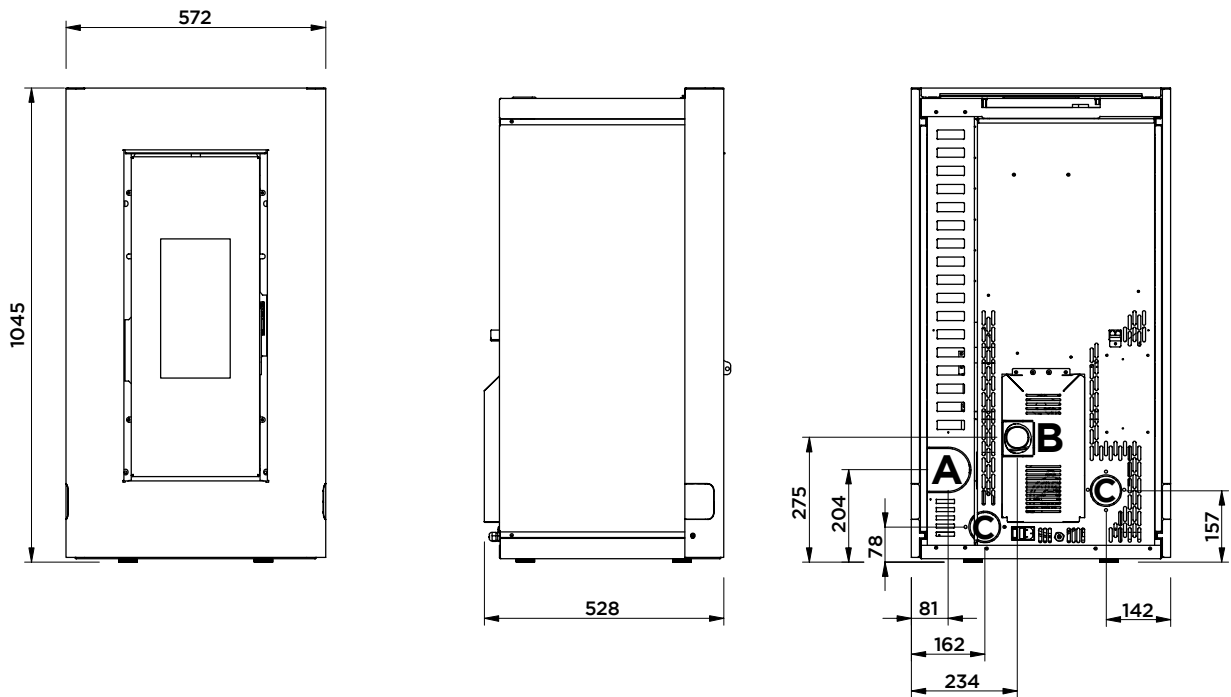


COMPATIBILE CON
amazon alexa



ARA

PELLET AIR CANALIZZABILE



ARA	
Scarico fumi	A
Entrata aria comburente	B
Uscita Canalizzazione	C
Canalizzabile sino a metri lineari	