

NEW

MARIA 2.0

PELLET AIR



Maniglia mano fredda



Display e serbatoio pellet superiore



Angoli arrotondati



Uscita fumi posteriore

MARIA 2.0

PELLET AIR



Rosso



Bianco



Antracite

MARIA 2.0

Classe energetica	A+
Conformità	EN 14785: 10-2006
Dimensioni	L 49 x P 48 x H 89 cm
Dimensioni collo	0,53 m ³
Peso stufa	kg 58
Potenza termica introdotta	kW 8,9
Potenza termica nominale	kW 8,2
Potenza termica ridotta	kW 2,5
Rendimento potenza %	min 93,3 % max 91,7 %
Emissioni di CO (al 13% di O ₂)	min 122 mg/Nm ³ max 54 mg/Nm ³
Emissioni CO (13% O ₂)	min 0,010 Vol.-% max 0,004 Vol.-%
Emissioni OGC (13% O ₂)	min 1 mg/Nm ³ max 1 mg/Nm ³
Emissioni NOx (13% O ₂)	min 172 mg/Nm ³ max 158 mg/Nm ³
Contenuto medio polveri (13% O ₂)	14 mg/Nm ³
Tiraggio minimo camino	min 10 Pa max 12 Pa
Diametro scarico fumi	Ø 80 mm
Diametro condotto aspirazione	Ø 40 mm
Capacità serbatoio	kg 22
Consumo pellet	min 0,54 kg / h max 1,83 kg / h
Tensione alimentazione	V/HZ 230 / 50
Assorbimento elettrico nominale	max 78 W
Assorbimento elettrico in accensione	345 W
M ³ riscaldabili	55 / 182 m ³
Rumorosità dB	dB 37 / 44
Combustibile	PELLET EN PLUS A1

PLUS

- Braciere INOX 316
- Uscita fumi posteriore
- Sistema di modulazione
- Funzione "Silent"
- Programmazione giornaliera / settimanale
- 5 regolazioni di potenza
- Display 5 lingue integrate
- Mano fredda
- Vetro ceramico

OPTIONAL

- Wi-Fi
- Telecomando



Prodotto conforme alla Classe 4 Stelle secondo i requisiti di emissioni e rendimento del Decreto 7 Novembre 2017, n. 186



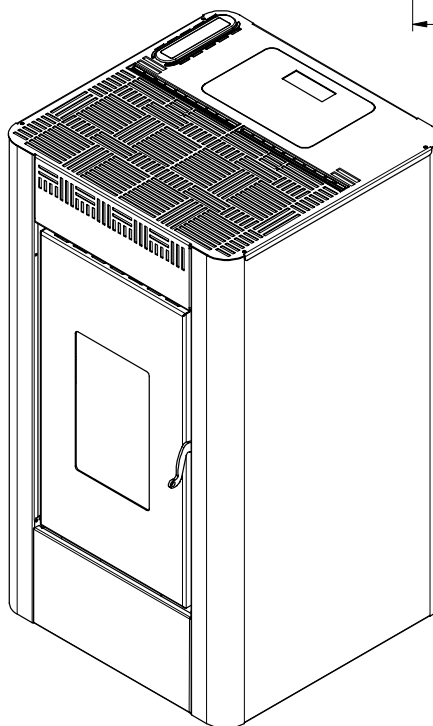
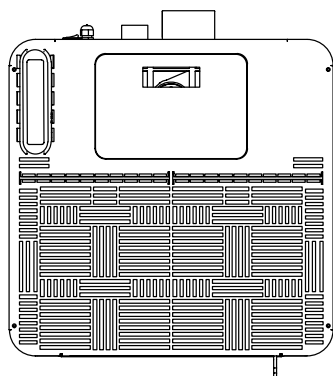
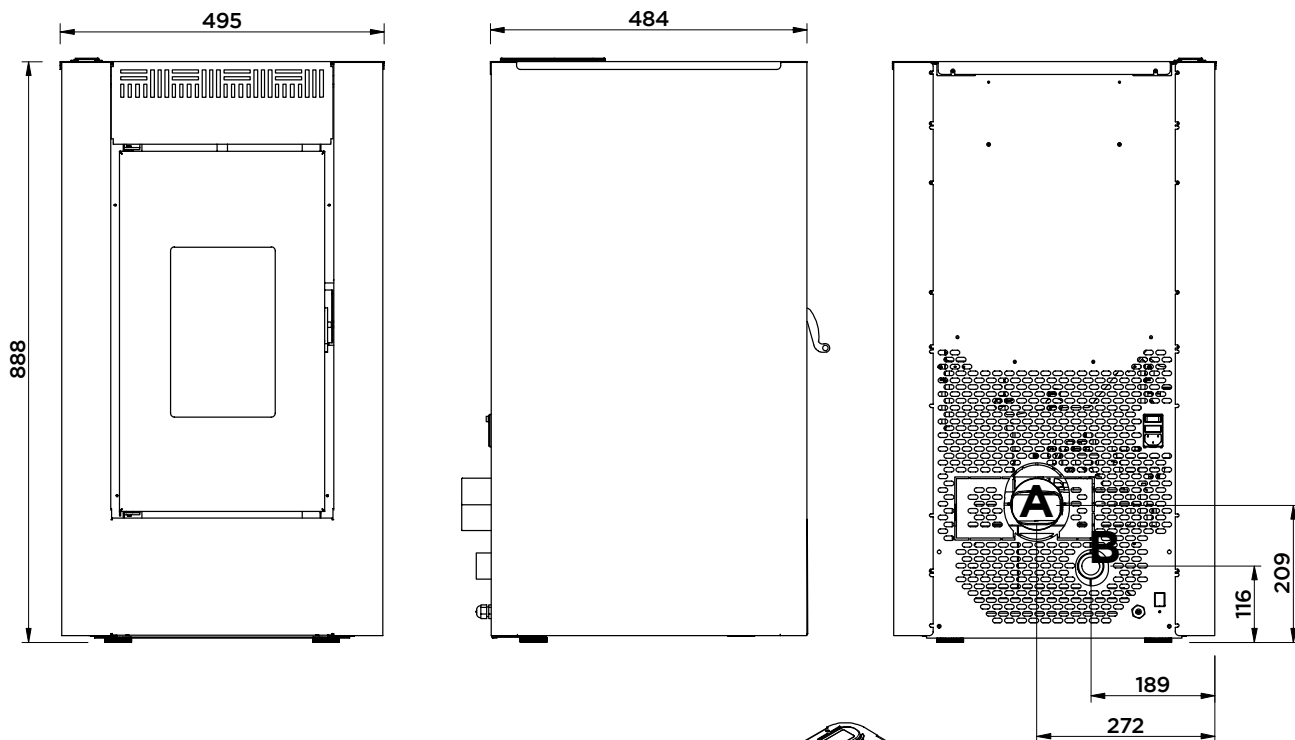
Prodotto equivalente alle 7 stelle Flamme Verte

COMPATIBILE CON
amazon alexa



MARIA 2.0

PELLET AIR



MARIA 2.0	
Scarico fumi	A
Entrata aria comburente	B
Uscita Canalizzazione	-
Canalizzabile sino a metri lineari	