



# QUEEN

PELLET AIR



Telecomando



Maniglia "mano fredda"



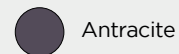
Serbatoio pellet



Braciare in ghisa

# QUEEN

PELLET AIR



## QUEEN

Classe energetica	A+
Conformità	EN 14785: 10-2006
Dimensioni	L 57 x P 53 x H 104 cm
Dimensioni collo	0,52 m <sup>3</sup>
Peso stufa	kg 93
Potenza termica introdotta	kW 10,9
Potenza termica nominale	kW 9,7
Potenza termica ridotta	kW 4,8
Rendimento potenza %	min 93,2 % max 88,8 %
Emissioni di CO (al 13% di O <sub>2</sub> )	min 237 mg/Nm <sup>3</sup> max 82 mg/Nm <sup>3</sup>
Emissioni CO (13% O <sub>2</sub> )	min 0,019 Vol.-% max 0,009 Vol.-%
Emissioni OGC (13% O <sub>2</sub> )	min 3 mg/Nm <sup>3</sup> max 3 mg/Nm <sup>3</sup>
Emissioni NOx (13% O <sub>2</sub> )	min 137 mg/Nm <sup>3</sup> max 142 mg/Nm <sup>3</sup>
Contenuto medio polveri (13% O <sub>2</sub> )	15 mg/Nm <sup>3</sup>
Tiraggio minimo camino	min 10 Pa max 12 Pa
Diametro scarico fumi	Ø 80 mm
Diametro condotto aspirazione	Ø 50 mm
Capacità serbatoio	kg 26
Consumo pellet	min 1,06 kg / h max 2,25 kg / h
Tensione alimentazione	V/HZ 230 / 50
Assorbimento elettrico nominale	min 15 W max 60 W
Assorbimento elettrico in accensione	320 W
M <sup>3</sup> riscaldabili	106 / 215 m <sup>3</sup>
Rumorosità dB	dB 37 / 45
Combustibile	PELLET EN PLUS A1

## PLUS

- Braciere in ghisa
- Uscita fumi posteriore / superiore
- Sistema di modulazione
- Funzione "Silent"
- Programmazione giornaliera / settimanale
- 5 regolazioni di potenza
- Display 5 lingue integrate
- Mano fredda
- Vetro ceramico

## OPTIONAL

- Wi-Fi
- Telecomando



Prodotto conforme alla Classe 4 Stelle secondo i requisiti di emissioni e rendimento del Decreto 7 Novembre 2017, n. 186



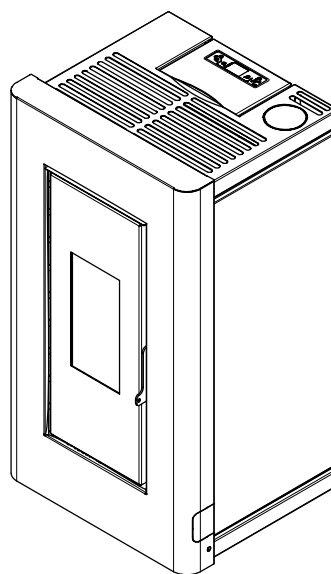
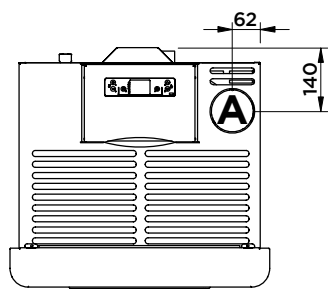
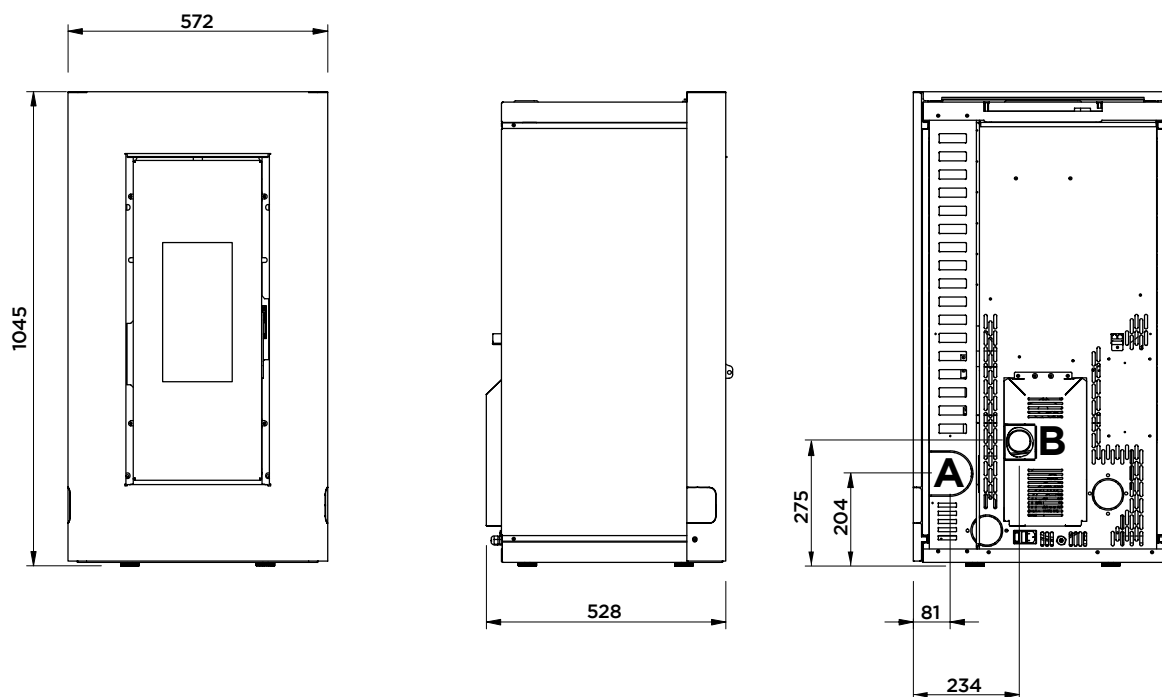
Prodotto equivalente alle 7 stelle Flamme Verte

COMPATIBILE CON  
amazon alexa



# QUEEN

PELLET AIR



QUEEN	
Scarico fumi	A
Entrata aria comburente	B
Uscita Canalizzazione	-
Canalizzabile sino a metri lineari	